



GAT MONTHLY MEMBERSHIP PROGRESS REPORT

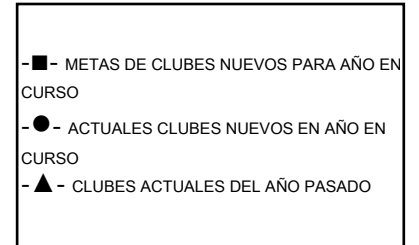
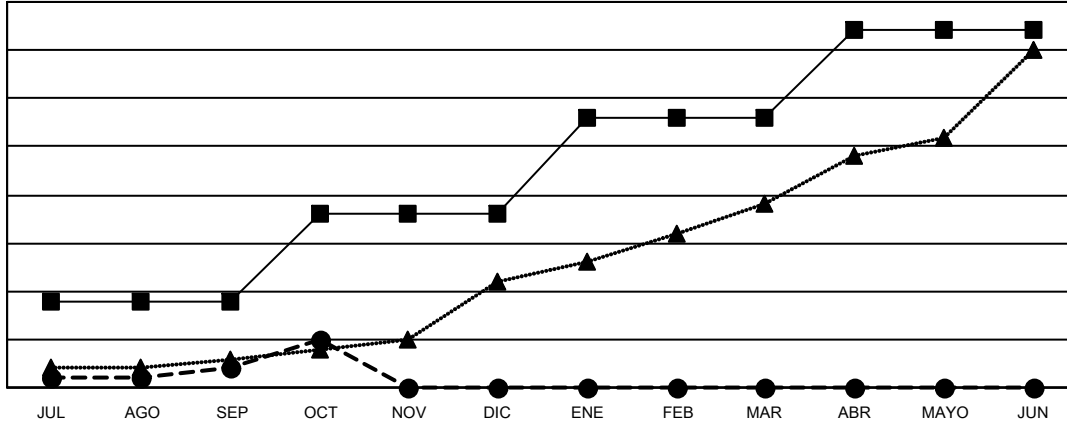
Results as of: 10/31/2022

Multiple District B

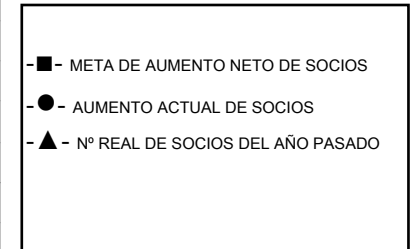
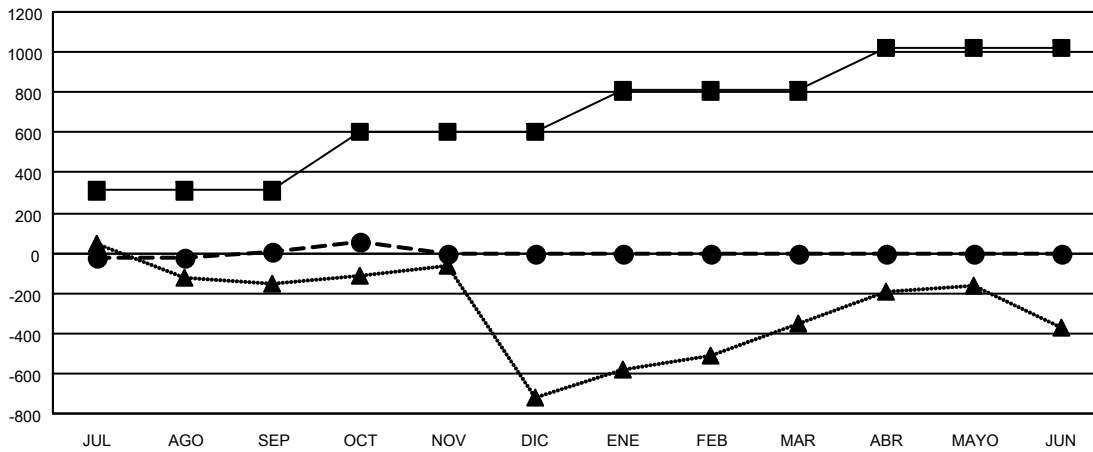
LOCATION: MEXICO

Clubes				socios			
RESULTADOS DE 2022-2023				RESULTADOS DE 2022-2023			
TRIMESTRE	A DE CLUBES NUE	NUEVOS CLUBES	UBES DADOS DE BA	TRIMESTRE	META DE AUMENTO NETO DE SOCIOS	AUMENTO ACTUAL DE SOCIOS	Nº REAL DE SOCIOS DADOS DE BAJA (incluidos traslados)
JUL/AGO/SEP	9	2	6	JUL/AGO/SEP	310	386	326
OCT/NOV/DIC	9	3	2	OCT/NOV/DIC	291	138	80
ENE/FEB/MAR	10	0	0	ENE/FEB/MAR	206	0	0
ABR/MAYO/JUN	9	0	0	ABR/MAYO/JUN	212	0	0

METAS Y CIFRA ACUMULATIVA DE CLUBES NUEVOS



METAS Y CIFRA ACUMULATIVA DE SOCIOS



CLUBES DADOS DE BAJA: 8	124 CLUBS OF 487 AÑADIERON 1 O MÁS SOCIOS NUEVOS	DISTRIBUCIÓN POR SEXO	
SOCIOS DADOS DE BAJA		MASCULINO	5,710 (53.57%)
FALLECIDOS 23	HAGA CLIC AQUÍ PARA OBTENER LOS DATOS ACUMULATIVOS DE SOCIOS	FEMENINO	4,942 (46.37%)
CLUB CANCELADO 33		NON BINARY	0 (0.00%)
OTRO 350		PREFER NOT TO ANSWER	6 (0.06%)
TOTAL 406		TOTAL DE SOCIOS EN UNIDADES FAMILIARES	4,113
		SOCIOS FAMILIARES QUE PAGAN LA MITAD DE LAS CUOTAS	2,481